

# 電動階段運搬車 CT105C

- 輕量
- 安全
- 簡單



株式会社HCI S&S事業部

TEL.0725-90-6206 (代表) FAX.0725-90-6207

<https://hci-robotics.jp>

# 電動階段運搬車 CT105C

**操作ボタン**  
簡単に操作できる設計

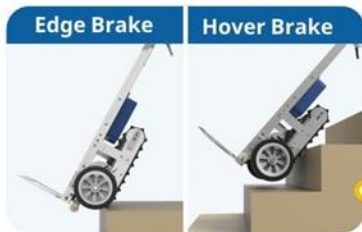


**スイッチ**

- ・昇/降スイッチ
- ・高速/低速スイッチ

**バッテリー**

- ・バッテリーの残量と電圧を表示する
- ・自動接続独立スイッチ付き



**ブレーキ**

- ・サイドブレーキと階段ホバリング
- ・保護機能付き



**手すり**

- ・折り畳み可能なアルミ製手すり
- ・360度回転し、必要に応じて角度を調整可能

**クローラートラック**

- ・天然ゴム、ノンマーキング
- ・耐摩耗性、滑り止め



**トランプルエリア**

- ・頑丈で、滑りにくく、踏むことができ、操作を補助

**保護機能**

- ・IP54保護等級
- ・クローズドアクチュエータ

## 階段モードと平面モードのスイッチ



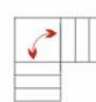
**シフトキー**

階段モードと平面押しモードをすばやく切り替え

**階段の移動モード**



シフトキーをオンにして階段移動モードに切り替え、階段を安全に移動



階段の角で、階段を上る人が55~90度傾いた時に直接押すことができる

**平面押しモード**

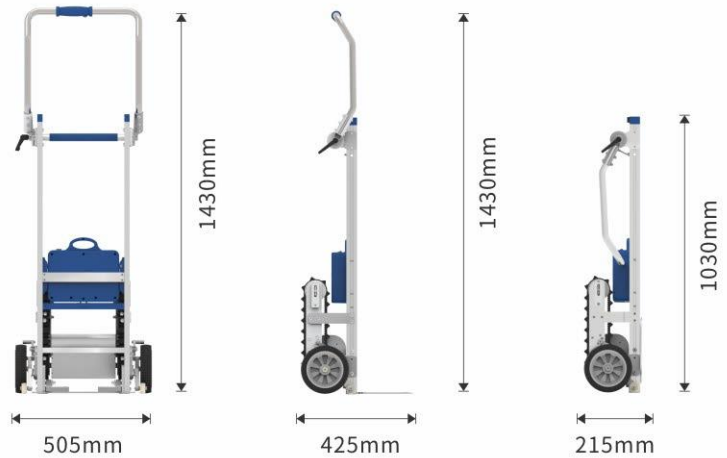


シフトキーをオフにしても押すことができます

# 電動階段運搬車 CT105C

## 仕様

モデル	CT105C
製品重量	18.5kg
最大荷重	105kg
バッテリー容量	2400-3200段の階段
低速	25段/分
高速	35段/分
モーター	DCモータ
騒音	70 dB未満
防護等級	IP54
階段要件	高さ21cm未満、幅25cm超



## 付属品



### リチウム電池

バッテリー容量：48V10Ah  
バッテリー重量：3.2kg



### 充電器

入力：100V-240V  
出力：54.6 V 3Ah



### スペアスイッチ

昇/降スイッチボタン  
高速/低速スイッチボタン



### ベルト

サイズ：55x3700mm  
調節式バックル

## オプションの固定具



### シリンダー固定具

高さ調整が可能で、シリンダーをワンタッチで固定



### シリンダ固定具

階段で便利で安全



### バスケット固定具

高さ調整が可能で落下しない

# 電動階段運搬車 CT105C



## 用途



住宅棟



オフィス



コミュニティ



スーパー



空港



病院



庭



工場

*Ease Your Way To Every Stair!*



株式会社HCI S&S事業部

TEL.0725-90-6206 (代表) FAX.0725-90-6207

<https://hci-robotics.jp>